

2005年市場動向

医療・介護・サービス事業

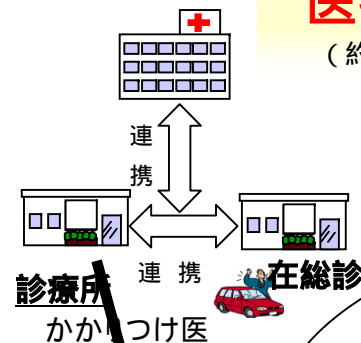
病院(精神、感染、結核を除く)

	2004年4月末	2005年4月末	増減	平均在院日数/2005年4月
一般病床	914,281床(73%) 8,008施設	907,836床(72%) 7,953施設	6,445床 55施設	19.9日
療養病床	346,170床(27%) 4,264施設	352,836床(28%) 4,318施設	6,666床 54施設	158.0日
計	1,260,451床(100%) -	1,260,672床(100%) -	221床 -	

平均在院日数20日 14日 目標 (米5.5日)

医療保険

(約30兆円)



2005年3月1日現在
総人口 1億2760万人
うち、65歳以上 2,520万人(19.8%)

介護保険

(16年度予算 6兆1267億円)

在宅サービス(16年度予算 2兆8855億円)

通所介護	(948,000人)
通所リハビリテーション	(430,500人)
短期入所介護	(244,200人)
訪問介護(ヘルパーステーション)	(1,153,900人)
訪問看護ステーション	(254,500人)
訪問入浴介護	(83,100人)
訪問リハビリテーション	(20,900人)
居宅療養管理指導(訪問診療)	(197,400人)
福祉用具の貸与	
福祉用具購入費支給	
住宅改修費の支給	
ケアプランの作成(居宅介護支援事業;ケアマネ)	(2,385,800人)
特定施設入所者生活介護(有料老人ホーム等)	(44,900人)
認知症対応型共同生活介護(グループホーム)	(87,000人)

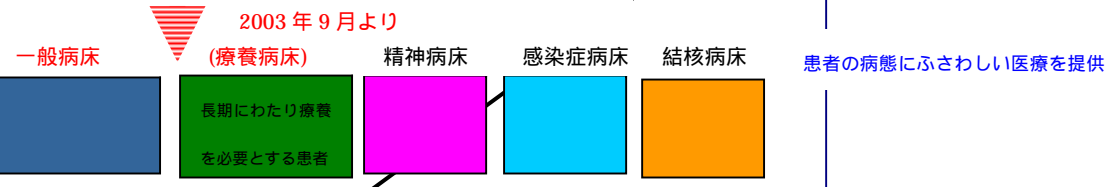

()内の人数は、2005年4月審査分

2006年4月より追加
・小規模多機能型居宅介護
(「通い」を中心として、要介護者の様態や希望に応じて随時「訪問」や「泊まり」を組み合わせて提供するサービス)

診療所

	2004年4月末	2005年4月末	増減
有床	183,827床 15,001施設	177,034床 14,453施設	6,793床 548施設
(再掲)療養病床	24,358床 2,560施設	24,137床 2,496施設	221床 64施設
無床	81,505施設	83,168施設	1,663施設
計	96,506施設	97,621施設	1,115施設

新規開設 4,000~4,500施設/年



施設サービス(16年度予算 3兆2412億円)

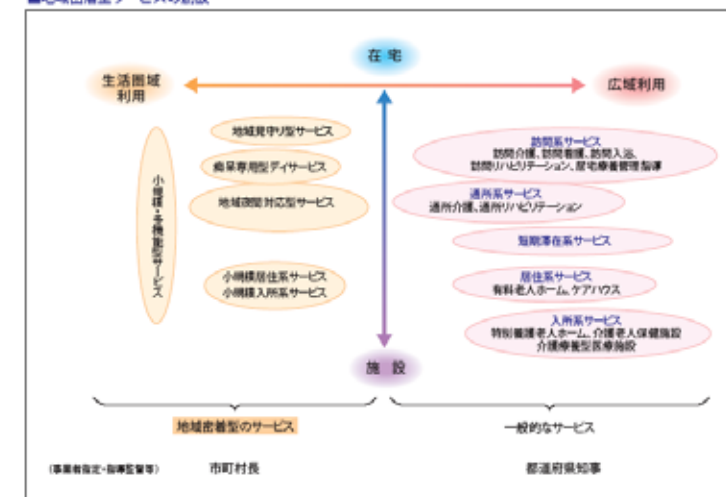
	GP21(平成16年度)目標数	2004年4月1日現在	要介護度/2005年4月審査
介護老人福祉施設	360,000人	356,838床(達成率99%) 5,227施設	3.74
介護老人保健施設	297,000人	278,689床(達成率94%) 3,097施設	3.17
介護療養型医療施設(介護保険適用)		141,356床	4.25
計		776,883床	

サービス事業

(?円)

要介護認定者(単位:万人)	2004年4月末	2005年4月末	2005年4月末(構成比)
要支援	60.2	68.6	16.2%
要介護1	126.6	137.1	32.3%
要介護2	61.0	63.3	14.9%
要介護3	50.0	54.4	12.8%
要介護4	48.9	51.7	12.2%
要介護5	47.2	49.1	11.6%
合計	393.9	424.3	100.0%

地域密着型サービスの創設



サービス事業/民営

- ・配食
- ・移送サービス
- ・緊急通報
- ・介護ショップ
- ・ファイナンシャルプランニング
- ・理容
- ・娯楽サービス
- ・介護研修
- ・情報提供
- ・物流サービス
- ・コンピュータソフト
- ・寝具の洗濯・乾燥
- ・ケア付き住宅
- ・旅行
- ・家電
- ・情報通信(インターネット、TV電話、CATV) Etc

介護区分の見直し

