
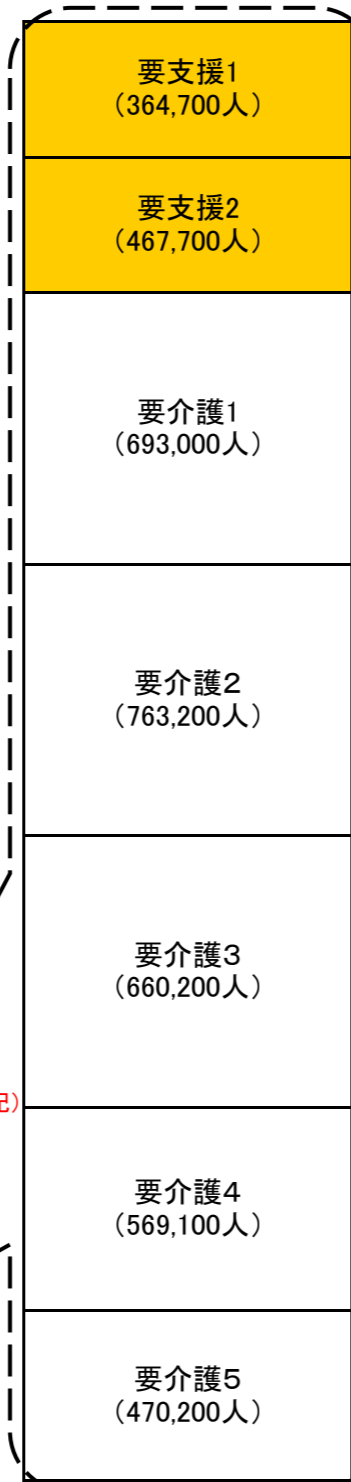
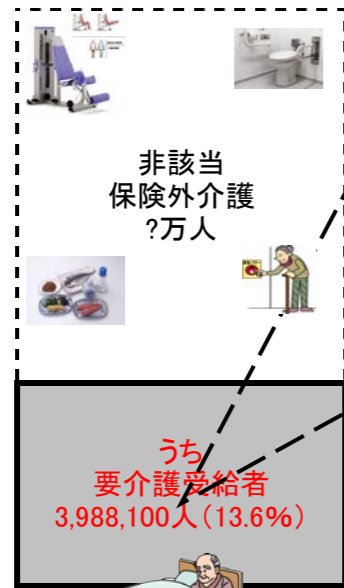


# 要介護高齢者の現況 ※2010年4月1日現在




65歳以上  
29,270,000人



要介護受給者  
計 3,988,100人

要介護4+5 = 1,039,300人  
要介護3+4+5 = 1,699,500人



居宅サービス(822,300人)  
地域密着型サービス(5,200人)

筋力向上トレーニング、転倒骨折予防、  
低栄養改善、口腔ケア、閉じこもり予防等

訪問・通所(1,929,600人)

特定施設入所者生活介護(115,900人)  
短期入所生活介護(275,800人)  
短期入所療養介護(49,000人)

グループホーム(145,000人)  
小規模多機能型居宅介護(37,400人)

855,300人

高齢者住宅・施設供給数(2009年1月)

	ホーム数	要介護者 向け・ 居室数	自立者 向け・ 居室数	居室数・ 計
介護付有料老人ホーム	2,321	108,228	23,204	131,432
住宅型有料老人ホーム	1,486	32,156	5,385	37,541
健康型有料老人ホーム	35	-	1,540	1,540
分譲型ケア付マンション	40	-	5,958	5,958
無届有料老人ホーム	219	4,033	4,192	8,225
高齢者向け優良賃貸住宅	204	-	5,321	5,321
高齢者専用賃貸住宅	1,083	-	26,957	26,957
グループホーム	9,585	136,586	-	136,586
ケアハウス	1,852	14,902	58,834	73,736
グループリビング	36	-	310	310
シルバーハウジング	838	-	22,366	22,366
軽費老人ホーム・A型	231	221	13,304	13,525
軽費老人ホーム・B型	31	-	1,462	1,462
生活支援ハウス	577	-	7,047	7,047
養護老人ホーム	962	26,307	40,244	66,551
介護老人福祉施設	6,319	428,888	-	428,888
介護老人保健施設	3,575	320,875	-	320,875
介護療養型医療施設	2,346	108,653	-	108,653
計	31,740	1,180,849	216,124	1,396,973